



REGIONE CAMPANIA

Gestione Piani Terapeutici

Nota 97

V2.1

INDICE

01 Accesso all' Applicazione

02 Selezione Piani Terapeutici


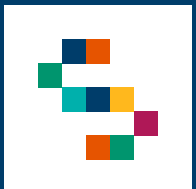
03 Funzioni dei Piani Terapeutici

04 Dettaglio delle Funzioni: Piani Terapeutici

05 Scheda di Valutazione

06 Dettaglio delle funzioni: Ricerca Protocolli

07 Dettaglio delle funzioni: Inserisci un nuovo Piano Terapeutico





Accesso all'Applicazione

- Gli utenti abilitati potranno accedere all' Applicazione tramite le loro credenziali SPID (tasto "ENTRA CON SPID")
- La richiesta di abilitazione di nuovi utenti deve essere comunicata da parte della Direzione Aziendale specificando: CF, Nome, Cognome, e-mail, Ente di Appartenenza (NSIS), Codice Struttura, Codice Reparto (Codice Disciplina + Progressivo + Descrizione Reparto), ruolo per il quale si richiede l'abilitazione e contatto telefonico dell'utente da abilitare
- Non saranno abilitati nuovi utenti per i quali non pervengano comunicazioni secondo tali modalità

9:41

Medici SINFONIA

Anagrafe e-Covid

Username

Password

Privacy Policy Ricorda Username

Accedi

ENTRA CON SPID

Hai dimenticato i tuoi dati?

SORESIA Società Regionale per la Sanità S.p.A.

SINFONIA SISTEMA INFORMATIVO SANTA CAMPANIA

INDICE

01 Accesso all' Applicazione

02 Selezione Piani Terapeutici


03 Funzioni dei Piani Terapeutici

04 Dettaglio delle Funzioni: Piani Terapeutici

05 Scheda di Valutazione

06 Dettaglio delle funzioni: Ricerca Protocolli

07 Dettaglio delle funzioni: Inserisci un nuovo Piano Terapeutico





Selezione Piani Terapeutici

Eseguito il login, verrà visualizzata la schermata con le diverse funzioni a disposizione. Alla voce “Piani Terapeutici”, sarà possibile gestire le Schede di Valutazione e i Follow-up degli assistiti.

Cliccando in corrispondenza della voce “Piani Terapeutici” si aprirà una nuova schermata con le funzioni a disposizione. (1)



INDICE

01 Accesso all' Applicazione

02 Selezione Piani Terapeutici


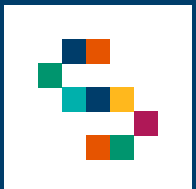
03 Funzioni dei Piani Terapeutici

04 Dettaglio delle Funzioni: Piani Terapeutici

05 Scheda di Valutazione

06 Dettaglio delle funzioni: Ricerca Protocolli

07 Dettaglio delle funzioni: Inserisci un nuovo Piano Terapeutico

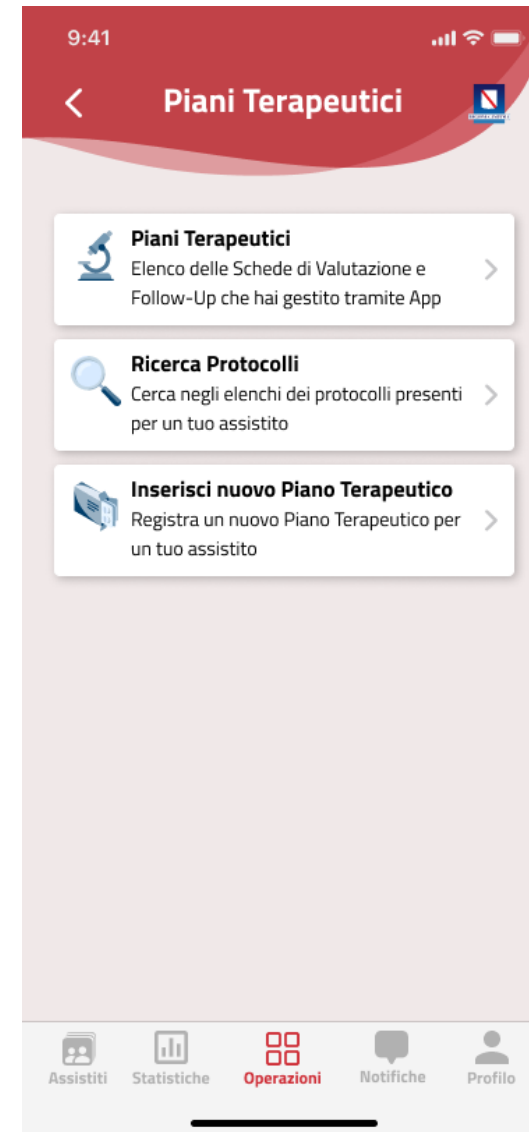




Funzioni dei Piani Terapeutici

Tra le funzioni dei Piani Terapeutici vi sono:

- **Piani Terapeutici**, dove verranno visualizzate tutte le Schede di Valutazione e i Follow-up gestiti tramite Applicazione.
- **Ricerca Protocolli**, dove poter ricercare e visualizzare i protocolli presenti degli assistiti.
- **Inserisci un nuovo Piano Terapeutico**, dove è possibile registrare tramite applicazione un nuovo PT per gli assistiti.



INDICE

01 Accesso all' Applicazione

02 Selezione Piani Terapeutici


03 Funzioni dei Piani Terapeutici

04 Dettaglio delle Funzioni: Piani Terapeutici

05 Scheda di Valutazione

06 Dettaglio delle funzioni: Ricerca Protocolli

07 Dettaglio delle funzioni: Inserisci un nuovo Piano Terapeutico



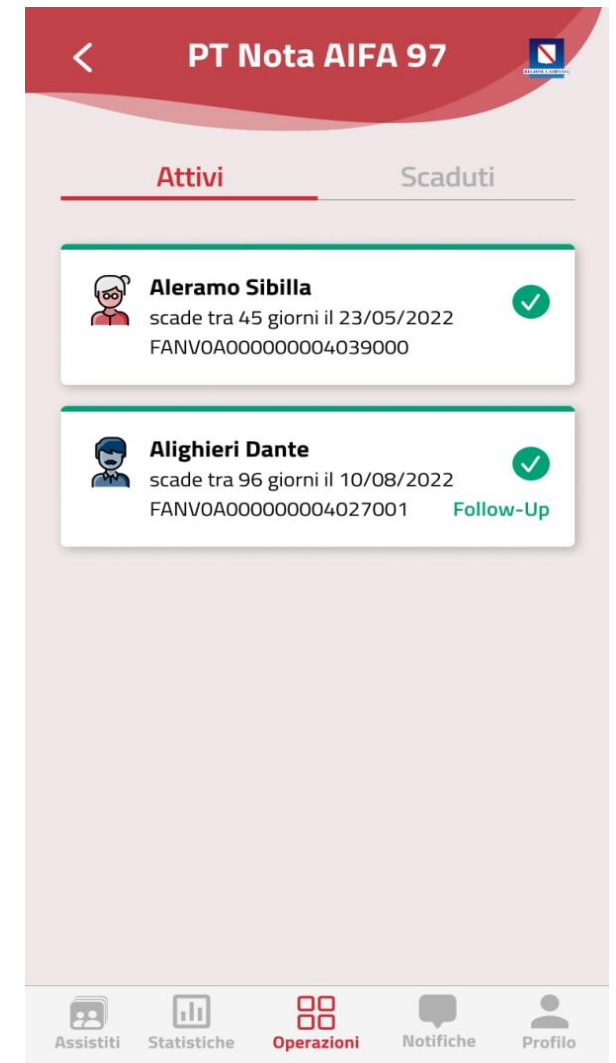
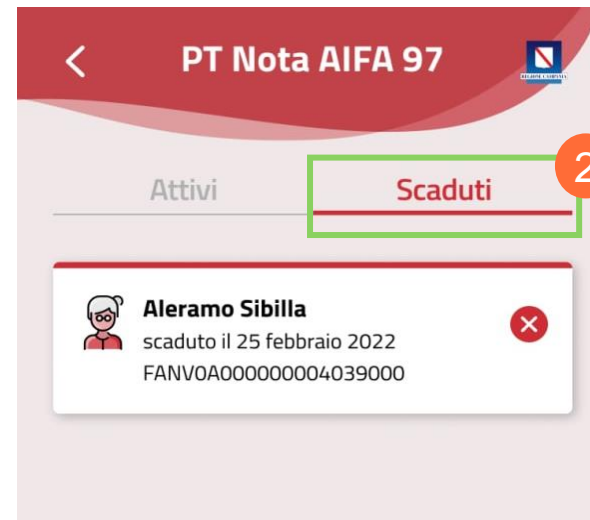
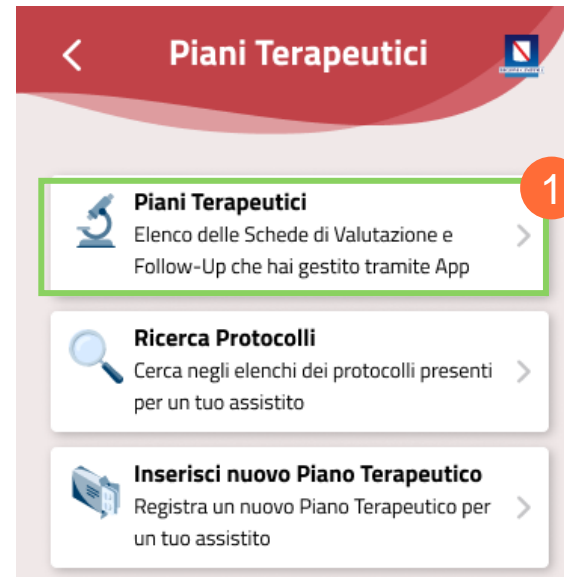


Dettaglio delle funzioni: Piani Terapeutici

Cliccando sulla funzionalità “Piani Terapeutici” (1) verrà visualizzata la nuova finestra “PT Nota AIFA 97” dove saranno presenti due schede denominate:

- **Attivi** dove verranno elencati tutti i PT attivi, sia le schede di valutazione sia i follow-up, per gli assistiti
- **Scaduti** dove verranno elencati tutti i PT non attivi, ovvero scaduti.

All'interno della scheda Scaduti è stato implementato uno scadenziario con notifiche per permettere una facile visualizzazione dei PT scaduti. (2)



INDICE

01 Accesso all' Applicazione

02 Selezione Piani Terapeutici


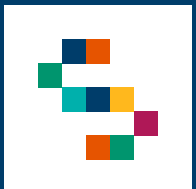
03 Funzioni dei Piani Terapeutici

04 Dettaglio delle Funzioni: Piani Terapeutici

05 Scheda di Valutazione

06 Dettaglio delle funzioni: Ricerca Protocolli

07 Dettaglio delle funzioni: Inserisci un nuovo Piano Terapeutico





Scheda di Valutazione

Per poter visualizzare il dettaglio dell'assistito, una volta cliccato sul PT attivo verranno visualizzati i seguenti dati:

- Dati Anagrafici (Codice Fiscale, Telefono, Asl di Competenza)
- Dati del Protocollo (Numero di Protocollo, Data di Scadenza, Allegato Prescrizione)
- Condizioni Cliniche
- Proposta di Strategia Terapeutica.

Infine, sempre dal dettaglio della Scheda di Valutazione, è possibile creare un Follow Up oppure Annullare la Scheda (se non sono presenti altri Follow Up).

Dettaglio

Mario Rossi
25 Settembre 1963 - 59 anni
Follow-Up

Codice Fiscale: GNRVTR75E66F839C
Telefono: 333.3213214
ASL di Competenza: ASL Napoli 1 Centro
Elenco Completo dei Protocolli

Dati

Identificativo: FANV - Nota AIFA 97
Protocollo: 0A00004039000
Data di scadenza: 25/03/2022
Allegato Prescrizione

Condizioni Cliniche

Punteggio CHA2DS2-VASc: 2
Fattore rischio emorragico
Uso di antiaggreganti o FANS, Alcolismo, Anemia

Creatinina: 4.1 mg/dL
VFG: 29 ml/min
Hb: 4 g/dL

Proposta di Strategia Terapeutica

Strategia Proposta: NAO/DOAC
Specifico Farmaco: DABIGATRAN
Posologia Prescritta: 150 mg per 2/die
Data Follow-Up: 15/06/2022 (tra 57 giorni)

Follow Up

Annulla Scheda

INDICE

01 Accesso all' Applicazione

02 Selezione Piani Terapeutici



03 Funzioni dei Piani Terapeutici

04 Dettaglio delle Funzioni: Piani Terapeutici

05 Scheda di Valutazione

06 Dettaglio delle funzioni: Ricerca Protocolli

07 Dettaglio delle funzioni: Inserisci un nuovo Piano Terapeutico

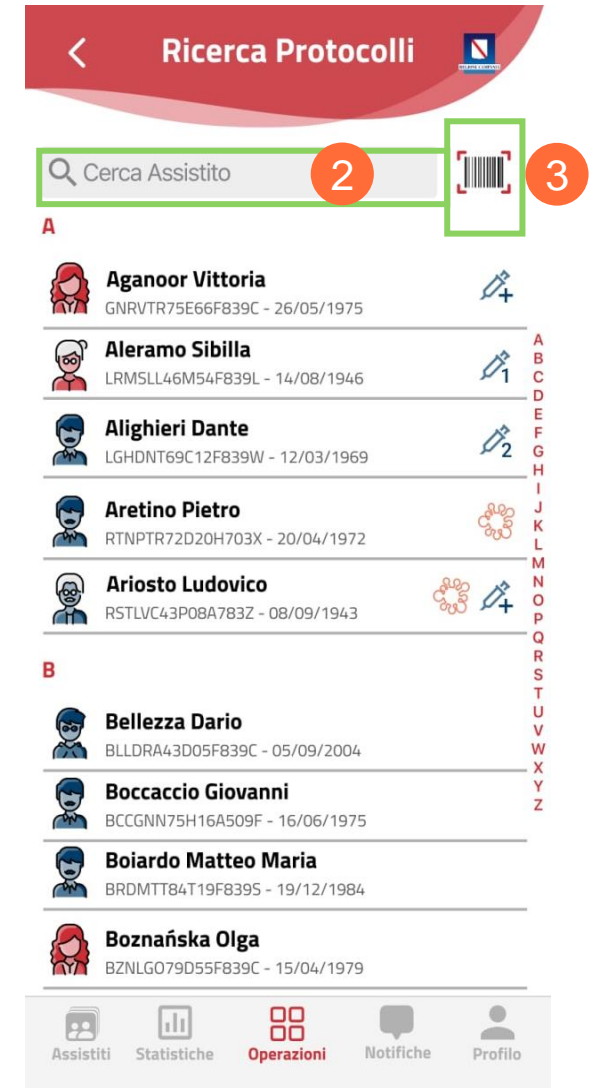
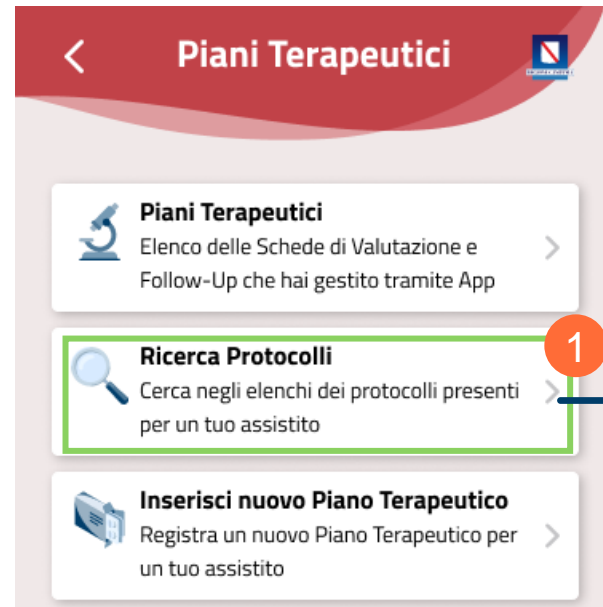




Dettaglio delle funzioni: Ricerca Protocolli

Tra le funzioni presenti nella voce “Piani Terapeutici”, cliccando su “Ricerca Protocolli” (1) si aprirà una finestra in cui è possibile consultare l’elenco aggiornato dei propri assistiti tra cui cercare.

La ricerca dei protocolli è possibile effettuarla sia tramite barra di ricerca (2) sia tramite lettura del codice a barre (3).



INDICE

01 Accesso all' Applicazione

02 Selezione Piani Terapeutici


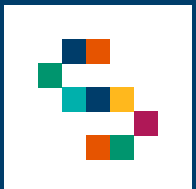
03 Funzioni dei Piani Terapeutici

04 Dettaglio delle Funzioni: Piani Terapeutici

05 Scheda di Valutazione

06 Dettaglio delle funzioni: Ricerca Protocolli su Sistema TS

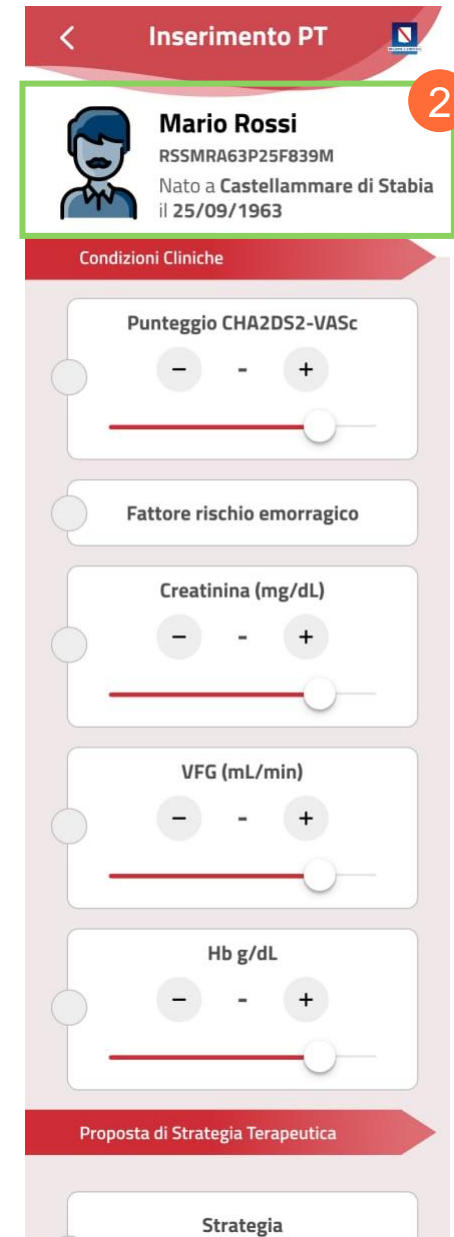
07 Dettaglio delle funzioni: Inserisci un nuovo Piano Terapeutico





Dettaglio delle funzioni: Inserisci un nuovo Piano Terapeutico (1/2)

Tra le funzioni presenti nella voce “Piani Terapeutici”, cliccando su “Inserisci un nuovo Piano Terapeutico” (1) si aprirà la finestra in cui è possibile creare il nuovo PT, compilando tutti i campi presenti. All’inizio della finestra verranno visualizzati i dati anagrafici dell’assistito. (2)





Dettaglio delle funzioni: Inserisci un nuovo Piano Terapeutico (2/2)

Una volta terminata la compilazione del Piano Terapeutico, verrà visualizzato il riepilogo della scheda prima che avvenga l'invio a Sistema TS.

Se le informazioni inserite sono corrette e si vuole procedere alla registrazione del Piano terapeutico, cliccando su "Invia Scheda" (3) le informazioni verranno inviate e registrate.

Nel caso in cui le informazioni fossero incomplete o incorrette, cliccando sulla freccia (4) è possibile tornare indietro e modificare quanto inserito.

4

< Riepilogo Scheda

Aleramo Sibilla
LRMSLL46M54F839L - 14/12/1954

Punteggio CHA2DS2-VASc
2

Fattore Rischio Emorragico
Uso di antiaggreganti o FANS, Alcolismo, Anemia

Creatinina mg/dL
4,1

VFG ml/min
29

Hb g/dL
4

Strategia Terapeutica
NAO/DOAC

Specifica Farmaco
DABIGATRAN

Posologia Prescritta
150 mg per 2/die

Data Follow-UP
28/09/2022 (tra 76 giorni)

Se le informazioni sono corrette, procedi con la registrazione, altrimenti torna indietro per modificarle.

3

Invia Scheda

Grazie

