



REGIONE CAMPANIA



**Piattaforma Gestione Piani
Terapeutici**

PT Asma

Guida utente Specialista Prescrittore



Disclaimer

- Per l'abilitazione alla Piattaforma occorre far riferimento alla propria Azienda Sanitaria di pertinenza e disporre di credenziali SPID
- Si consiglia la navigazione in incognito per evitare problemi di cache: aprire il motore di ricerca Chrome e dal menu scegliere la voce "Nuova finestra di navigazione in incognito"

INDICE


01 Accesso alla Piattaforma

02 Selezione del Centro di Prescrizione

03 Home Page Piattaforma

04 Ricerca Assistiti

05 Inserimento di un Piano Terapeutico





Accesso alla Piattaforma

- Gli utenti abilitati potranno accedere alla Piattaforma (link: <https://pianiterapeutici.cdp-sanita.soresa.it/login>) tramite le loro credenziali SPID
- La richiesta di abilitazione di nuovi utenti deve essere comunicata alla Direzione Aziendale di afferenza



INDICE



01 Accesso alla Piattaforma

02 Selezione del Centro di Prescrizione

03 Home Page Piattaforma

04 Ricerca Assistiti

05 Inserimento di un Piano Terapeutico





Selezione del Centro di Prescrizione (1/2)

Eseguito il login, cliccando in corrispondenza del modulo "PT Asma", è necessario indicare l'Ente (1) e quindi il Centro di Prescrizione (2) in cui si opera, selezionandolo dall'apposito menù a tendina.

Uno Specialista, infatti, può afferire a più centri e/o a più enti per cui all'accesso o nel corso della giornata potrebbe avere la necessità di cambiare il centro presso il quale sta operando.

Effettuata la selezione, cliccare su "Salva" (3), alternativamente, se si vuole interrompere la navigazione, cliccare su "Logout" (4).

A seguito della selezione, tutti i campi presenti in piattaforma relativi all'indicazione del Centro di Prescrizione risulteranno precompilati.

NB: In qualsiasi momento della navigazione è possibile cambiare la selezione del Centro di Prescrizione (slide successiva)

The screenshot displays a web interface titled "SELEZIONE (SPECIALISTA ASL AO ASMA)". It features two dropdown menus for selection. The first dropdown is labeled "Ente*" and is marked with a red circle containing the number 1. The second dropdown is labeled "Centro Di Prescrizione*" and is marked with a red circle containing the number 2. Both dropdowns currently show the text "Seleziona un elemento". Below these dropdowns, there are two buttons: a red button labeled "Logout" with a white 'x' icon and a red circle containing the number 4, and a green button labeled "Salva" with a white checkmark icon and a red circle containing the number 3.



Selezione del Centro di Prescrizione (2/2)

Per modificare il Centro di Prescrizione selezionato in fase di login, cliccare sul nome del Centro indicato nella barra blu posta in alto (1) e ripetere la selezione.

È possibile effettuare la selezione per i soli Centri di Prescrizione a cui l'utente è abilitato.

Il nome del Centro di Prescrizione sarà sempre presente nella barra blu posta in alto, in modo da consentire il cambio di selezione in qualsiasi momento di utilizzo della Piattaforma.

1

Centro di Prescrizione

REGIONE CAMPANIA

GESTIONE PIANI TERAPEUTICI DOMICILIARI

SINFONIA
SISTEMA INFORMATIVO
SANTA CAMPANIA

PT ASMA

PT Asma

PT ASMA

Gestione Piani Terapeutici Domiciliari: gestione dei Piani Terapeutici per la prescrizione di beclometasone dipropionato/formoterolo fumarato diidrato/glicopirronio bromuro

PAZIENTI

[RICERCA ASSISTITI](#) →

SINFONIA
SISTEMA INFORMATIVO
SANTA CAMPANIA

Logo of the European Union

Logo of the Italian Republic

Logo of the Campania Region

Logo of SCRSER

INDICE


01 Accesso alla Piattaforma

02 Selezione del Centro di Prescrizione

03 Home Page Piattaforma

04 Ricerca Assistiti

05 Inserimento di un Piano Terapeutico





Home Page Piattaforma

Eseguito l'accesso, si accede alla Home Page della Piattaforma, dalla quale è possibile ricercare gli assistiti (1) ed inserire per essi Piani Terapeutici.

In qualsiasi momento, è possibile tornare alla Home Page cliccando sul logo SINFONIA in alto a destra (2).

Cliccando invece sul logo in alto a sinistra Regione Campania si ha accesso alla pagina web di Regione (3).

REGIONE CAMPANIA 3

GESTIONE PIANI TERAPEUTICI DOMICILIARI 2

SINFONIA SISTEMA INFORMATIVO SANTA CAMPANIA

PT ASMA

PT Asma

PT ASMA

Gestione Piani Terapeutici Domiciliari: gestione dei Piani Terapeutici per la prescrizione di beclometasone dipropionato/formoterolo fumarato diidrato/glicopirronio bromuro

PAZIENTI

[RICERCA ASSISTITI](#) → 1



INDICE


01 Accesso alla Piattaforma

02 Selezione del Centro di Prescrizione

03 Home Page Piattaforma

04 Ricerca Assistiti

05 Inserimento di un Piano Terapeutico





Ricerca Assistiti (1/3)

Per eseguire la ricerca di un assistito, si può procedere tramite la barra blu in alto selezionando “PT Asma” (1) e cliccando successivamente sulla voce “Ricerca Assistiti” (2) oppure direttamente dal riquadro in basso “RICERCA ASSISTITI” (3).

La ricerca deve essere effettuata esclusivamente tramite Codice Fiscale dell’assistito (4); dopo averlo inserito è necessario cliccare su “Ricerca” (5).



Ricerca Assistiti (2/3)

Una volta effettuata la ricerca, è possibile visualizzare:

- Nella sezione “Dati Anagrafici” (1) le informazioni di base dell’assistito, oppure cliccando su “Dati Paziente” (2) è possibile visualizzare i seguenti ulteriori dati (in modalità di sola lettura, ad eccezione del Recapito Telefonico dell’assistito);
- Nella sezione “Lista Piani Terapeutici” (3) tutti i Piani Terapeutici prescritti per l’assistito a sistema (se presenti). Per ogni Piano presente nella lista, le azioni possibili sono (4):
 - “Dettaglio”;
 - “Compilazione Nuovo Piano Terapeutico”;
 - “Chiusura Piano Terapeutico”.

The screenshot displays two main sections of a web application. The top section, titled "DATI ANAGRAFICI" (1), contains four input fields for "Codice Fiscale", "Cognome", "Nome", and "Sesso". Below these fields is a blue button labeled "Dati Paziente" (2) with a downward arrow. The bottom section, titled "LISTA PIANI TERAPEUTICI" (3), features a table with the following columns: "Protocollo", "Data Inizio Validità", "Data Fine Validità", "Stato", and "Azioni". A single row is visible with the protocol number "20232034380000TRA000001", start date "07/02/2023", and end date "07/01/2024". A dropdown menu (4) is open from the "Azioni" column, listing "Dettaglio", "Compilazione Nuovo Piano Terapeutico", and "Chiusura Piano Terapeutico".

Protocollo	Data Inizio Validità	Data Fine Validità	Stato	Azioni
20232034380000TRA000001	07/02/2023	07/01/2024	N	Dettaglio Compilazione Nuovo Piano Terapeutico Chiusura Piano Terapeutico



Ricerca Assistiti (3/3)

Scegliendo l'azione "Dettaglio" è possibile visualizzare in sola lettura il Piano Terapeutico in dettaglio ed è possibile eseguire il download dello stesso (1).

Scegliendo l'azione "Compilazione Nuovo Piano Terapeutico" è possibile inserire un nuovo Piano Terapeutico per l'assistito e visualizzare in sola lettura il dettaglio del Piano Terapeutico precedente (se presente) (2).

Scegliendo l'azione "Chiusura Piano Terapeutico" è possibile chiudere tale Piano, inserendo obbligatoriamente una motivazione (3) e cliccando su "Conferma" (4).

Dettaglio Piano Terapeutico

N° PROTOCOLLO: 20232034380000TRA000001

Download File

INSERIMENTO

Visualizza Piano Terapeutico Precedente

Chiusura del Piano Terapeutico

Motivazione*

Annulla Conferma

INDICE


01 Accesso alla Piattaforma

02 Selezione del Centro di Prescrizione

03 Home Page Piattaforma

04 Ricerca Assistiti

05 Inserimento di un Piano Terapeutico





Inserimento di un Piano Terapeutico

Se la Ricerca Assistiti tramite Codice Fiscale non produce nessun risultato, è possibile inserire un primo Piano Terapeutico per l'assistito cliccando su "Inserisci Nuovo Piano Terapeutico" (1).

Una volta compilati tutti i campi obbligatori e selezionate obbligatoriamente le due checklist nella sezione "Prescrizione" (2), è necessario cliccare su "Salva" (3).

A seguito dell'inserimento del Piano appena compilato, viene visualizzato il Piano Terapeutico in dettaglio, per cui è possibile eseguire il download (4).

① PIANO TERAPEUTICO

Non è presente nessun Piano Terapeutico per il paziente

+ Inserisci Nuovo Piano Terapeutico ①

Prescrizione ②

Terapia di mantenimento dei pazienti adulti con diagnosi di asma, per i quali l'associazione di un beta2-agonista a lunga durata d'azione e una dose media oppure elevata di corticosteroidi, non consenta un controllo adeguato dei sintomi, laddove siano soddisfatte, alla prima prescrizione, tutte le condizioni di seguito riportate: *

- Paziente con almeno due riacutizzazioni negli ultimi 12 mesi o almeno una riacutizzazione che abbia richiesto un ricovero ospedaliero nonostante la terapia con LABA/ICS alle massime dosi tollerate
- Paziente con diagnosi conclamata di asma grave che presenti una persistente limitazione del flusso (PAL) dopo 15 minuti dalla somministrazione di 400 mcg di salbutamolo

Formulazione *

Beclometasone dipropionato/formoterolo fumarato diidrato/glicopirronio ▼

Dosaggio * ?

Scegli una opzione ▼

Posologia

Due erogazioni due volte al giorno

Salva ③

Stampa Piano Terapeutico Pt Asma

Download ④

Piano Terapeutico per la prescrizione di
beclometasone dipropionato/formoterolo fumarato
diidrato/glicopirronio bromuro nel trattamento dell' ASMA

Grazie

