



Gestione Piani Terapeutici

Nota 100

Guida App Medici V.1.0



Disclaimer

- E' consentito l'accesso al sistema a tutti gli MMG e i PLS abilitati a SINFONIA e occorre disporre di credenziali SPID

INDICE

01 Accesso all'Applicazione

02 Selezione Piani Terapeutici

03 Funzioni dei Piani Terapeutici


04 Dettaglio delle Funzioni: Piani Terapeutici

05 Scheda di Valutazione

06 Dettaglio delle funzioni: Ricerca Protocolli

07 Dettaglio delle funzioni: Inserisci un nuovo Piano Terapeutico

08 Dettaglio delle funzioni: Inserisci un Follow Up da Cartaceo





Accesso all'Applicazione

- Gli utenti abilitati potranno accedere all'Applicazione tramite le loro credenziali SPID (tasto "ENTRA CON SPID") (1)
- E' consentito l'accesso al sistema a tutti gli MMG e i PLS abilitati a SINFONIA

9:41

Medici SINFONIA

Anagrafe e-Covid

Username

Password

Privacy Policy Ricorda Username

Accedi

ENTRA CON SPID

Hai dimenticato i tuoi dati?

SORESA Società Regionale per la Sanità S.p.A.

SINFONIA SISTEMA INFORMATIVO SANITÀ CARIMANIA

INDICE

01 Accesso all'Applicazione

02 Selezione Piani Terapeutici

03 Funzioni dei Piani Terapeutici


04 Dettaglio delle Funzioni: Piani Terapeutici

05 Scheda di Valutazione

06 Dettaglio delle funzioni: Ricerca Protocolli

07 Dettaglio delle funzioni: Inserisci un nuovo Piano Terapeutico

08 Dettaglio delle funzioni: Inserisci un Follow Up da Cartaceo





Selezione Piani Terapeutici

Eseguito il login, viene visualizzata la schermata con le diverse funzioni a disposizione.

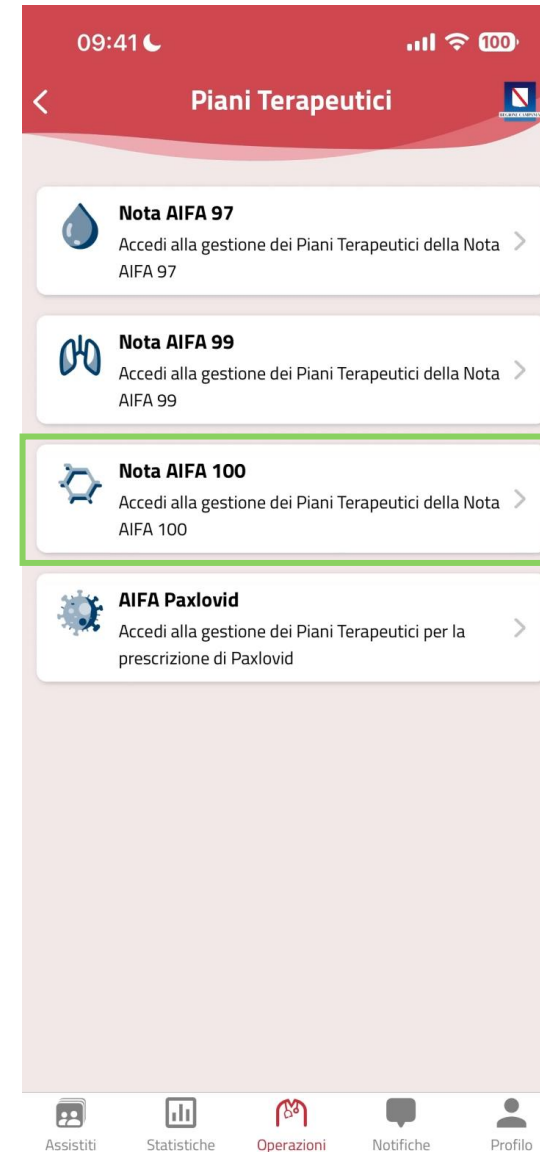
Occorre selezionare la voce “Piani Terapeutici” (1) per visualizzare l’elenco dei Piani Terapeutici su cui è possibile agire per i propri assistiti.





Selezione Piani Terapeutici

Dopo aver selezionato “Nota AIFA 100” (2) è possibile gestire le Schede di Valutazione e i Follow-up degli assistiti per il Piano Terapeutico di interesse.



INDICE

01 Accesso all'Applicazione

02 Selezione Piani Terapeutici

03 Funzioni dei Piani Terapeutici


04 Dettaglio delle Funzioni: Piani Terapeutici

05 Scheda di Valutazione

06 Dettaglio delle funzioni: Ricerca Protocolli

07 Dettaglio delle funzioni: Inserisci un nuovo Piano Terapeutico

08 Dettaglio delle funzioni: Inserisci un Follow Up da Cartaceo

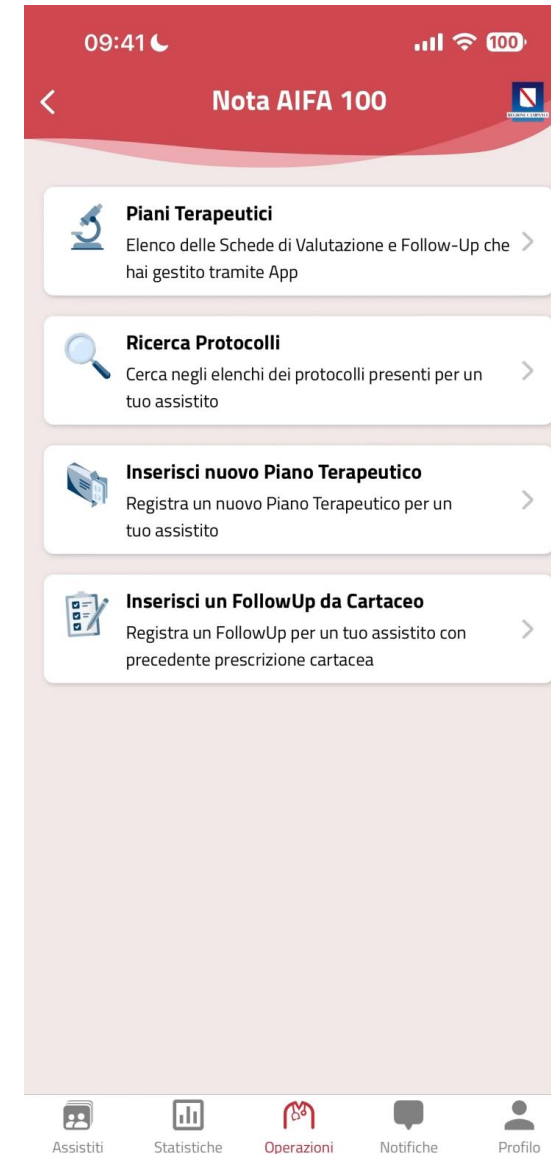




Funzioni dei Piani Terapeutici

Tra le funzioni disponibili troviamo:

- **Piani Terapeutici**, dove vengono visualizzate tutte le Schede di Valutazione e i Follow-up gestiti tramite Applicazione.
- **Ricerca Protocolli**, dove poter ricercare e visualizzare i protocolli presenti a sistema per i propri assistiti.
- **Inserisci un nuovo Piano Terapeutico**, dove è possibile registrare tramite applicazione un nuovo PT per i propri assistiti.
- **Inserisci un Follow Up da Cartaceo**, che consente di registrare un Follow-Up per un assistito con precedente prescrizione cartacea.



INDICE

01 Accesso all'Applicazione

02 Selezione Piani Terapeutici

03 Funzioni dei Piani Terapeutici



04 Dettaglio delle Funzioni: Piani Terapeutici

05 Scheda di Valutazione

06 Dettaglio delle funzioni: Ricerca Protocolli

07 Dettaglio delle funzioni: Inserisci un nuovo Piano Terapeutico

08 Dettaglio delle funzioni: Inserisci un Follow Up da Cartaceo



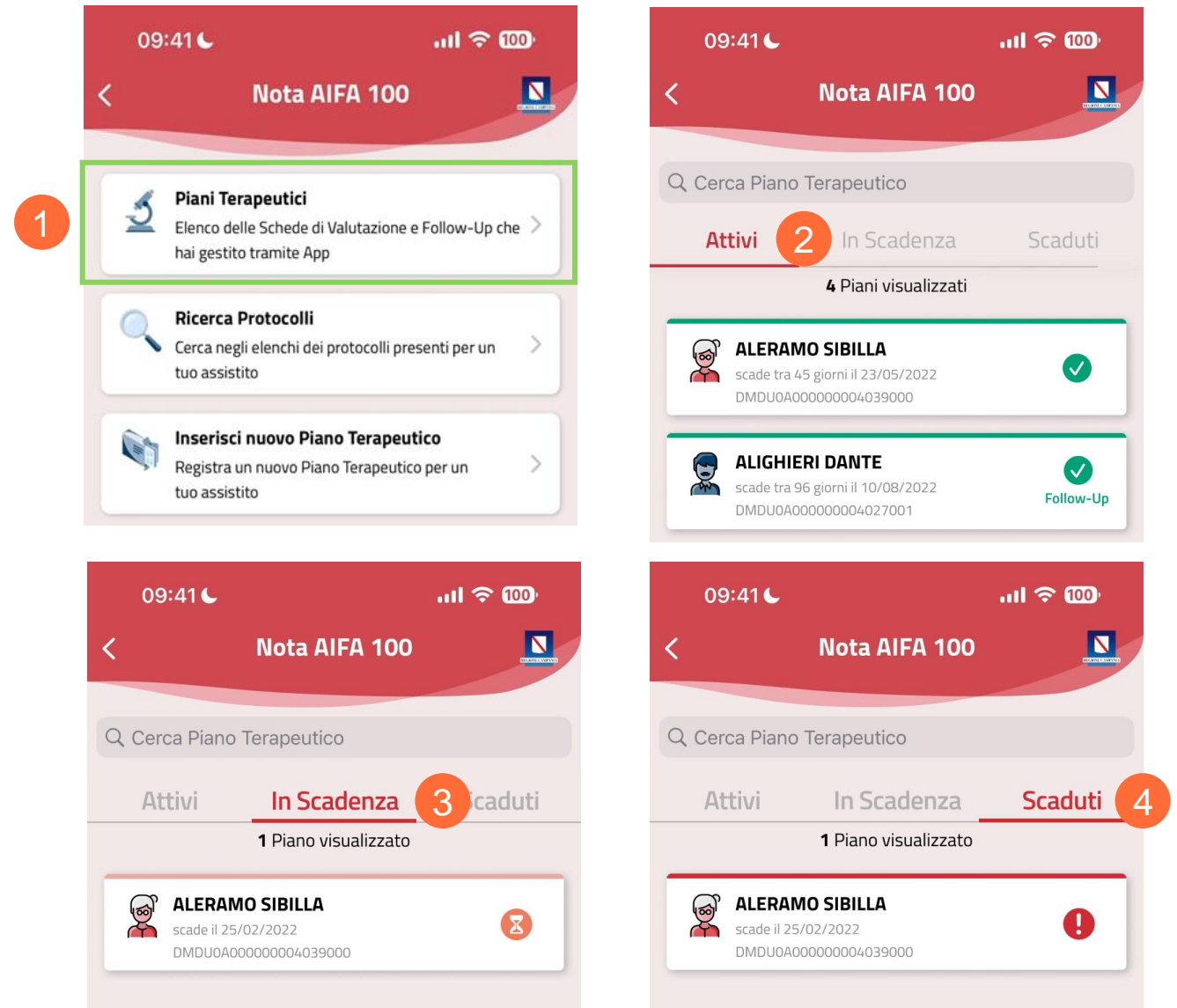


Dettaglio delle funzioni: Piani Terapeutici

Cliccando sulla funzionalità “Piani Terapeutici” (1) viene visualizzata la schermata relativa ai Piani Terapeutici Nota AIFA 100 che mette a disposizione tre diverse schede:

- **Attivi** (2), dove vengono elencati tutti i PT attivi, sia le schede di valutazione sia i follow-up, per gli assistiti;
- **In Scadenza** (3), dove vengono elencati tutti i PT in scadenza;
- **Scaduti** (4), dove vengono elencati tutti i PT non attivi, ovvero scaduti.

All'interno della scheda Scaduti è stato implementato uno **scadenziario** con notifiche per permettere una facile visualizzazione dei PT scaduti.



INDICE

01 Accesso all'Applicazione

02 Selezione Piani Terapeutici

03 Funzioni dei Piani Terapeutici


04 Dettaglio delle Funzioni: Piani Terapeutici

05 Scheda di Valutazione

06 Dettaglio delle funzioni: Ricerca Protocolli

07 Dettaglio delle funzioni: Inserisci un nuovo Piano Terapeutico

08 Dettaglio delle funzioni: Inserisci un Follow Up da Cartaceo





Scheda di Valutazione

Per poter visualizzare il dettaglio dell'assistito, una volta cliccato sul PT attivo vengono visualizzati i seguenti dati:

- Dati Anagrafici (Codice Fiscale, Telefono, ASL di Competenza, Elenco completo dei Protocolli);
- Dati del Protocollo (Identificativo, Numero di Protocollo, Allegato Prescrizione);
- Valutazione dell'assistito;
- Strategia Terapeutica.

Infine, sempre dal dettaglio della Scheda di Valutazione, è possibile creare un Follow Up oppure Annullare la Scheda (se non sono presenti altri Follow-Up).

09:41

Mario Rossi
 25 Settembre 1963 - 59 anni
 Scheda di valutazione

Codice Fiscale
 Telefono
 ASL di competenza ASL NAPOLI NORD
 Elenco completo dei protocolli

DATI

Identificativo DMDU - Nota AIFA 100
 Protocollo OA000000069160000
 Allegato prescrizione

VALUTAZIONE

In trattamento con metformina NO
 Mancato raggiungimento degli obiettivi glicemici SI
 Categoria farmaci SGLT2i
 Motivazioni della strategia prescritta

BMI - Indice Massa Corporea 23,1 kg/m²
 HbA1c recente 80 mmol/mol
 Obiettivo individuale di HbA1c 123 mmol/mol
 eGFR secondo formula CKD-EPI 67 mL/min
 Albuminuria
 MICROALBUMINURIA

STRATEGIA TERAPEUTICA

Farmaco
 ■ canagliflozin
 ◦ 300 mg per os una volta al giorno

Data Follow-Up 30 Luglio 2023

Crea Follow-Up
 Annulla PT

INDICE

01 Accesso all'Applicazione

02 Selezione Piani Terapeutici

03 Funzioni dei Piani Terapeutici



04 Dettaglio delle Funzioni: Piani Terapeutici

05 Scheda di Valutazione

06 Dettaglio delle funzioni: Ricerca Protocolli

07 Dettaglio delle funzioni: Inserisci un nuovo Piano Terapeutico

08 Dettaglio delle funzioni: Inserisci un Follow Up da Cartaceo





Dettaglio delle funzioni: Ricerca Protocolli

Tra le ulteriori funzioni disponibili, cliccando su “Ricerca Protocolli” (1) si apre una finestra in cui è possibile consultare l’elenco aggiornato dei propri assistiti tra cui cercare.

La ricerca dei protocolli può essere effettuata sia tramite barra di ricerca (2) sia tramite lettura del codice a barre (3).

Nota AIFA 100

- Piani Terapeutici**
Elenco delle Schede di Valutazione e Follow-Up che hai gestito tramite App
- Ricerca Protocolli**
Cerca negli elenchi dei protocolli presenti per un tuo assistito
- Inserisci nuovo Piano Terapeutico**
Registra un nuovo Piano Terapeutico per un tuo assistito
- Inserisci un FollowUp da Cartaceo**
Registra un FollowUp per un tuo assistito con precedente prescrizione cartacea

Piano Terapeutico

Cerca Assistito

- Aganoor Vittoria** - 26/05/1975
- Aleramo Sibilla** - 14/08/1946
- Alighieri Dante** - 12/03/1969
- Aretino Pietro** - 20/04/1972
- Aretino Mario** - 18/06/1993
- Ariosto Ludovico** - 08/09/1943
- Bellezza Dario** - 05/09/2004
- Boccaccio Giovanni** - 16/06/1975
- Boiardo Matteo Maria** - 19/12/1984
- Boznańska Olga** - 15/04/1979

Assistiti Statistiche Operazioni Notifiche Profilo

INDICE

01 Accesso all'Applicazione

02 Selezione Piani Terapeutici

03 Funzioni dei Piani Terapeutici


04 Dettaglio delle Funzioni: Piani Terapeutici

05 Scheda di Valutazione

06 Dettaglio delle funzioni: Ricerca Protocolli

07 Dettaglio delle funzioni: Inserisci un nuovo Piano Terapeutico

08 Dettaglio delle funzioni: Inserisci un Follow Up da Cartaceo





Dettaglio delle funzioni: Inserisci un nuovo Piano Terapeutico (1/2)

Tra le ulteriori funzioni disponibili, cliccando su “Inserisci un nuovo Piano Terapeutico” (1) si apre la finestra in cui è possibile creare il nuovo PT, compilando tutti i campi presenti.

All’inizio della finestra verranno visualizzati i dati anagrafici dell’assistito (2).

1

2

09:41

Nota AIFA 100

Piani Terapeutici
Elenco delle Schede di Valutazione e Follow-Up che hai gestito tramite App

Ricerca Protocolli
Cerca negli elenchi dei protocolli presenti per un tuo assistito

Inserisci nuovo Piano Terapeutico
Registra un nuovo Piano Terapeutico per un tuo assistito

Inserisci un FollowUp da Cartaceo
Registra un FollowUp per un tuo assistito con precedente prescrizione cartacea

09:41

Mario Rossi
25/09/1963

Valutazione

In trattamento con metformina
SI NO

Mancato raggiungimento/mantenimento degli obiettivi glicemici individuali prefissati o necessità di modificare la terapia in corso anche nel caso di HbA1c a target
SI NO

Categoria farmaci
SGLT2i DPP4i GLP1-RA

Principali motivazioni della strategia terapeutica che si propone di prescrivere

Peso (Kg)

Assistiti Statistiche Operazioni Notifiche Profilo

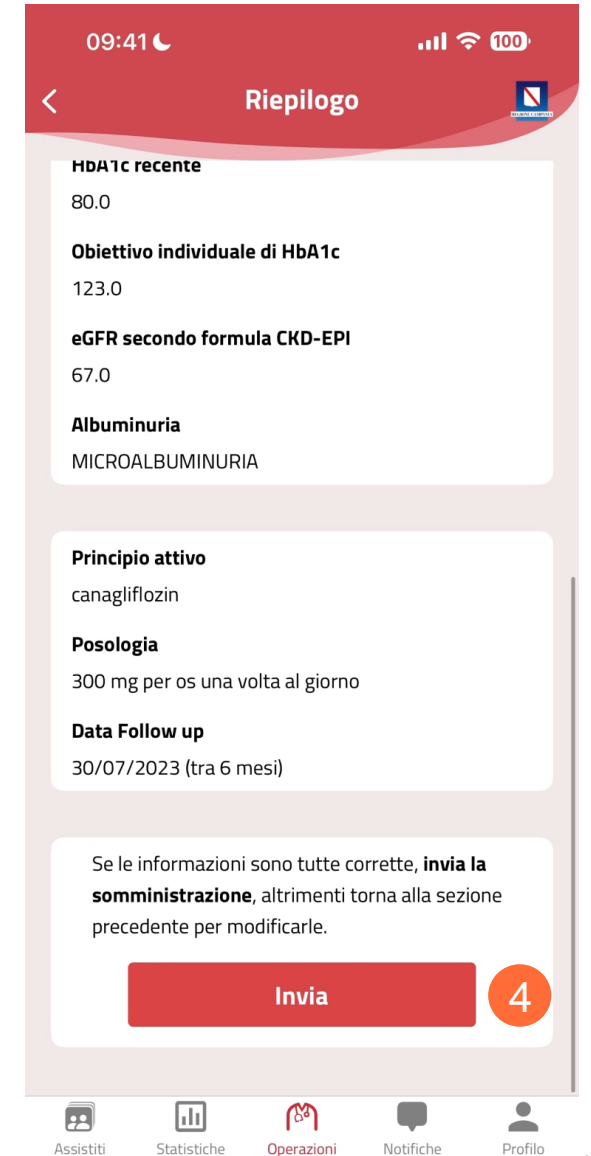
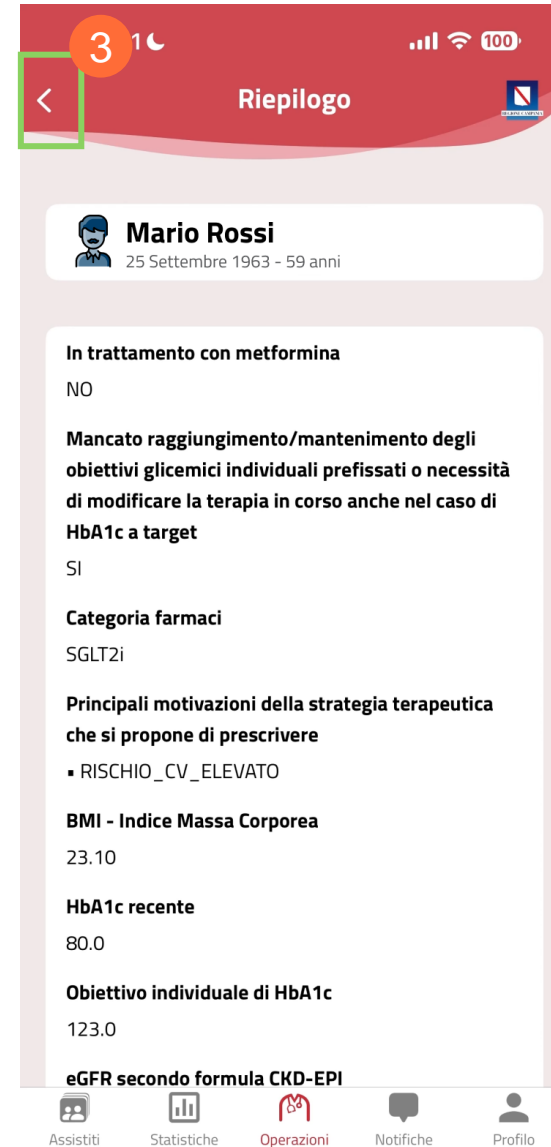


Dettaglio delle funzioni: Inserisci un nuovo Piano Terapeutico (2/2)

Una volta terminata la compilazione del Piano Terapeutico, viene visualizzato il riepilogo della scheda prima che avvenga l'invio a Sistema TS.


Nel caso in cui le informazioni siano incomplete o incorrette, cliccando sulla freccia (3) è possibile tornare indietro e modificare quanto inserito.

Se le informazioni inserite sono corrette e si vuole procedere alla registrazione del Piano terapeutico, selezionando "Invia" le informazioni vengono inviate e registrate (4).



INDICE

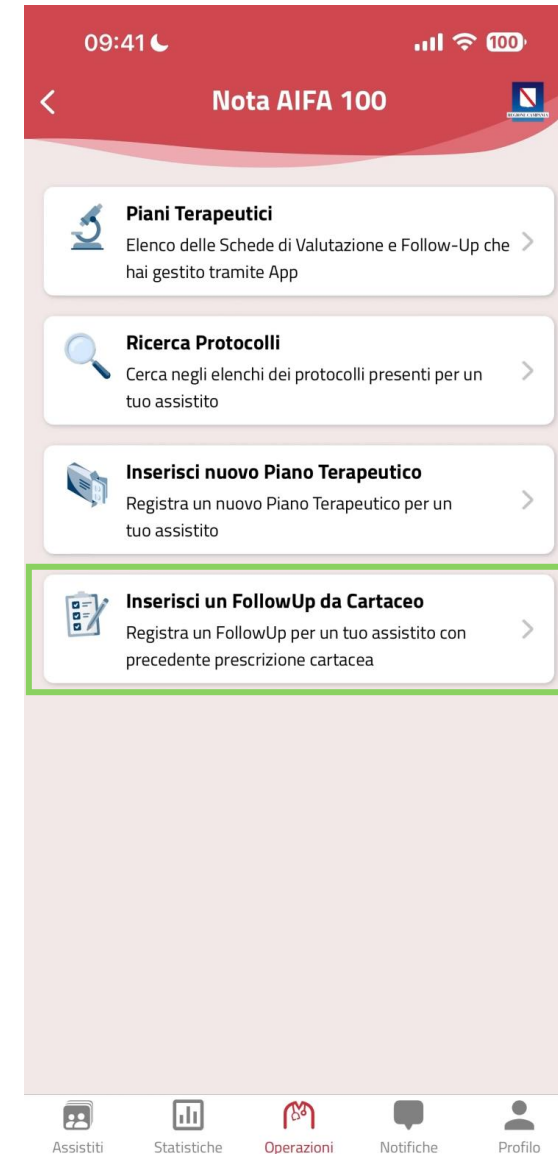
- 01 Accesso all'Applicazione
- 02 Selezione Piani Terapeutici
- 03 Funzioni dei Piani Terapeutici
- 04 Dettaglio delle Funzioni: Piani Terapeutici
- 05 Scheda di Valutazione
- 06 Dettaglio delle funzioni: Ricerca Protocolli
- 07 Dettaglio delle funzioni: Inserisci un nuovo Piano Terapeutico
- 08 Dettaglio delle funzioni: Inserisci un Follow-Up da Cartaceo





Dettaglio delle funzioni: Inserisci un Follow Up da Cartaceo

Tra le ulteriori funzioni disponibili, cliccando su “Inserisci un Follow-Up da Cartaceo” (1) si apre una finestra in cui è possibile creare un Follow-Up partendo da precedente prescrizione cartacea.



Grazie

